

# 経済・金融 フラッシュ

## 【インドネシアGDP】

### 4-6 月期は前年同期比 5.27%増 ～消費拡大で 2013 年以来の水準まで景気回復

経済研究部 研究員 齊藤 誠

TEL:03-3512-1780 E-mail: msaitou@nli-research.co.jp

インドネシアの 2018 年 4-6 月期の実質 GDP 成長率<sup>1</sup>は前年同期比（原系列）5.27%増と、前期（同 5.06%増）から上昇すると共に、市場予想<sup>2</sup>の同 5.12%増を上回った。

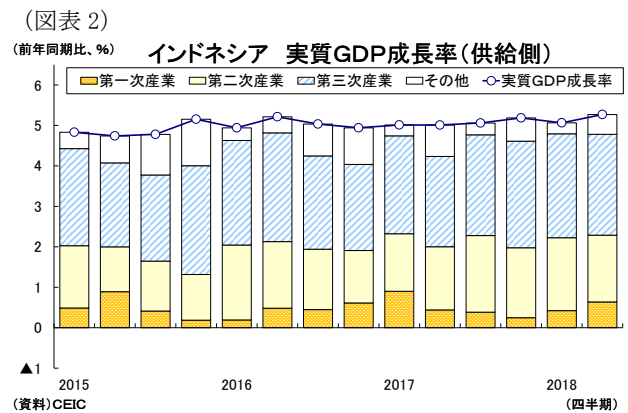
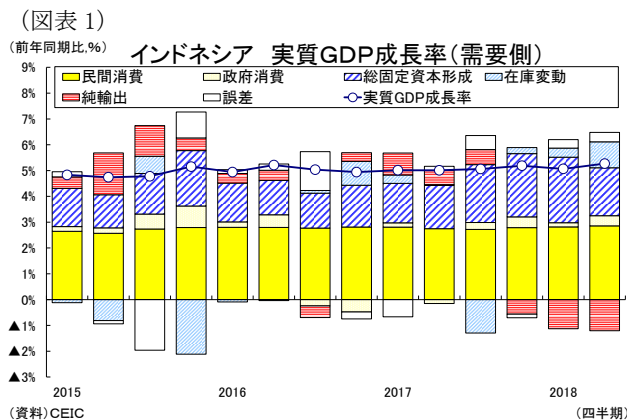
4-6 月期の実質 GDP を需要項目別に見ると、消費の改善が成長率上昇に繋がった（図表 1）。

民間消費（対家計民間非営利団体含む）は前年同期比 5.22%増（前期：同 5.01%増）と、小幅に上昇した。業種別に見ると、アパレル（同 3.86%増）が再び鈍化した一方、食料・飲料（同 5.38%増）やホテル・レストラン（同 5.71%増）、輸送・通信（同 5.32%増）が拡大した。

政府消費は前年同期比 5.26%増となり、前期の同 2.74%増から上昇した。

総固定資本形成は前年同期比 5.87%増と、前期の同 7.95%増から低下した。機械・設備（同 22.48%増）が 4 期連続の二桁増となったほか、昨年後半に落ち込んだ自動車（同 8.01%増）も堅調に拡大した。一方、昨年から堅調な伸びが続いていた建設投資（同 5.02%）は鈍化した。

純輸出は実質 GDP 成長率への寄与度が▲1.21%ポイントとなり、前期の▲1.13%ポイントからマイナス幅が拡大した。まず輸出は前年同期比 7.70%増（前期：同 6.09%増）と小幅に上昇した。輸出の内訳を見ると、財輸出が同 8.09%増と、非石油・ガス輸出を中心に引き続き堅調に拡大した一方、サービス輸出は同 4.52%増と緩やかな伸びに止まった。また輸入は同 15.17%増（前期：同 12.66%増）と更に上昇し、4 期連続の二桁増を記録した。



<sup>1</sup> 8 月 6 日、インドネシア統計局（BPS）が 2018 年 4-6 月期の国内総生産（GDP）を公表した。

<sup>2</sup> Bloomberg 調査

供給項目別に見ると、第一次産業が改善した（図表 2）。

第一次産業は同 4.76%増（前期：同 3.29%増）と、好天に恵まれた穀物が 5 四半期ぶりのプラスに転じて上昇した。

成長を牽引する第三次産業は同 5.81%増（前期：同 5.90%増）と若干低下した。内訳を見ると、構成割合の大きい卸売・小売が同 5.24%増（前期：同 4.93%増）、ホテル・レストランが同 5.75%増（前期：同 5.45%増）、ビジネスサービスは同 8.89%増（前期：同 8.04%増）、行政・国防が同 7.20%増（前期：同 5.79%増）となり、それぞれ上昇した。一方、情報・通信が同 6.06%増（前期：同 8.52%増）、不動産が前年同期比 3.11%増（前期：同 3.23%増）、金融・保険は同 3.02%増（前期：同 4.33%増）と、それぞれ低下した。運輸・倉庫（同 8.59%増）は横ばいだった。

また第二次産業は同 4.14%増（前期：同 4.44%増）と小幅に低下した。内訳を見ると、鉱業が前年同期比 2.21%増（前期：同 0.74%増）と上昇したものの、製造業が同 3.97%増（前期：同 4.56%増）、建設業が同 5.73%増（前期：同 7.35%増）と、それぞれ低下した。

### （4-6 月期 GDP の評価と先行きのポイント）

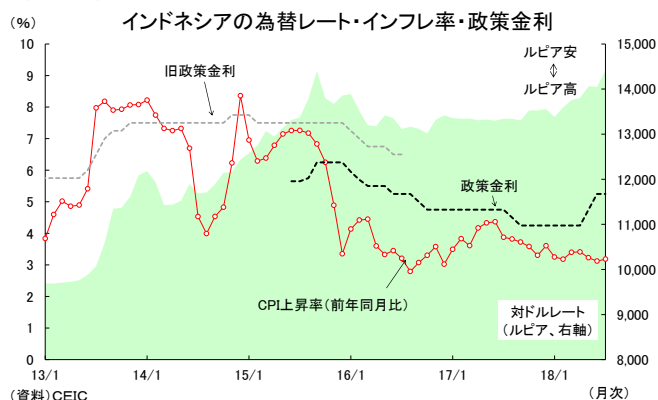
インドネシア経済は 2013 年以來で最も高い成長となったが、依然として 5%前後の成長に止まっている。インドネシア政府の今年の成長目標は当初 5.4%に設定されていたが、現在では 5.2%に引き下げられており、成長ペースが早まる見通しを描き難くなっているようだ。

4-6 月期は、停滞していた民間消費の上昇が成長率を押し上げた。民間消費は低インフレ環境の継続（図表 3）や高水準の消費者心理指数（図表 4）、政府の社会扶助プログラムの増加に加え、4-6 月期はラマダン（イスラム教の断食月）や地方選挙に伴う支出増、公務員賞与の増額などが追い風となった。もっとも賃金上昇ペースの鈍化や政府の税徴収の強化などは引き続き消費の抑制要因となっており、今後も消費の回復傾向が続くかどうかは慎重に見ておく必要があるようだ。

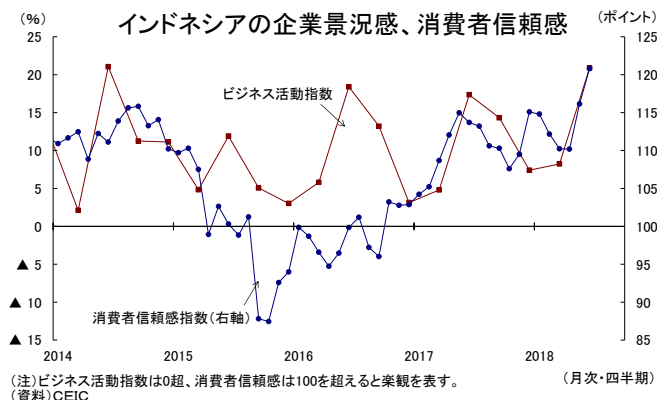
建設投資の増勢は鈍化したものの、機械・設備や自動車などの投資は好調に推移している。また輸出も世界貿易とコモディティ価格の持続的な回復によって堅調に拡大しており、企業部門が経済を牽引する構図は続いていると言えよう。

先行きについても、ごく緩やかな景気の回復傾向が続きそうだ。今年後半は 8 月から 9 月にかけてアジア競技大会、10 月には世界銀行 IMF 年次総会の開催が予定され、消費の拡大が見込まれる。その後も 19 年 4 月に予定される総選挙と大統領選挙に向けた支出拡大も経済成長を押し上げるだろう。

（図表 3）



（図表 4）



しかしながら、海外発の景気下振れリスクによりインドネシア経済の先行き不透明感は強まってきた。1つは、米国の金融政策の正常化を背景とするインドネシアから米国への資金流出が挙げられる。ルピア相場は今年に入り7%程度減価している。通貨安が進むと、外貨建て債務の返済負担が増加するほか、輸入価格を通じてインフレ率が上昇して国内需要を減退させる恐れがある。インドネシア中央銀行はルピア相場を安定させるべく、金融引き締めには舵を切り、政策金利を5月と6月にそれぞれ+0.5%ずつ（計1.0%）引き上げた。その後はルピア相場に下げ止まりの兆しが見られたことから、7月の月例理事会では追加利上げは見送られたが、足元では再びルピア安が進行しつつある。

今後はルピア安および燃料価格上昇によってインフレ圧力が強まるだろうが、利上げの影響で物価上昇は限定的に止まるだろう。一方で金利上昇により設備投資や住宅投資が手控えられ、企業と消費者のマインドに水を差すなど悪影響が出てくる可能性がある。なお、インドネシア中央銀行は利上げで懸念される住宅ローンへの負担増を軽減すべく、6月末には住宅ローンの借入額比率（LTV）の緩和を発表している。

もう1つは米国発の貿易摩擦の問題だ。インドネシアにとって貿易取引額が1位の中国と2位のアメリカの双方が関税引き上げ措置とそれに対する報復措置の応酬を繰り返せば、インドネシア経済にもネガティブな影響を与えかねない。これまでアメリカに向かってきた安価な中国製品がインドネシア国内に流入すれば国内製造業の成長を阻害する可能性もある。また米国が4月に途上国からの輸入関税を優遇する一般特惠関税制度（GSP）について、インドネシアの適格性を見直すと発表しており、直接的な影響も懸念される。インドネシア政府は米中貿易摩擦による国内経済への悪影響を軽減すべく、短期では輸出志向型産業や輸入代替製造業、観光業に対する支援策を導入する方針で検討を進めている。

こうした景気下振れリスクにより、成長ペースが今後加速する期待は低く、ジョコ大統領が2014年の就任時に掲げた7%の成長目標への道筋は見えない。こうしたなか、8月4日には来年の大統領選挙の候補者登録が開始した。再選を目指すジョコ大統領の支持率は、現在のところ他の有力者を圧倒しているが、これまでの緩慢な経済成長は選挙戦の逆風となりそうだ。

---

（お願い）本誌記載のデータは各種の情報源から入手・加工したものであり、その正確性と安全性を保証するものではありません。また、本誌は情報提供が目的であり、記載の意見や予測は、いかなる契約の締結や解約を勧誘するものではありません。