

# 経済・金融 フラッシュ

## 【インドネシア 4-6 月期GDP】

### 前年同期比 5.01%増

～2 期連続の 5%成長も、力強さに欠ける展開

経済研究部 研究員 齊藤 誠

TEL:03-3512-1780 E-mail: msaitou@nli-research.co.jp

インドネシアの 2017 年 4-6 月期の実質 GDP 成長率<sup>1</sup>は前年同期比（原系列）5.01%増と、前期（同 5.01%増）から横ばいとなり、市場予想<sup>2</sup>の同 5.08%増を若干下回った。

需要項目別に見ると、投資が回復する一方、政府消費と純輸出が鈍化した（図表 1）。

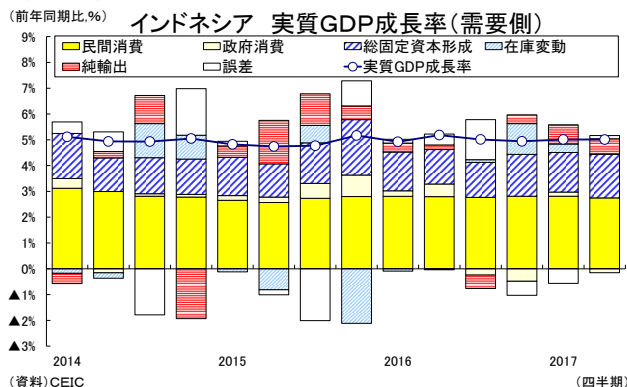
民間消費（対家計民間非営利団体含む）は前年同期比 5.02%増（前期：同 5.00%増）と、安定した伸びを維持した。食料・飲料とホテル・レストランが堅調に推移する一方、アパレルや家庭用機器が伸び悩んだ。

政府消費は前年同期比 1.93%減（前期：同 2.68%増）となり、前年同期が予算執行の加速で高水準だったことから再びマイナスに転じた。

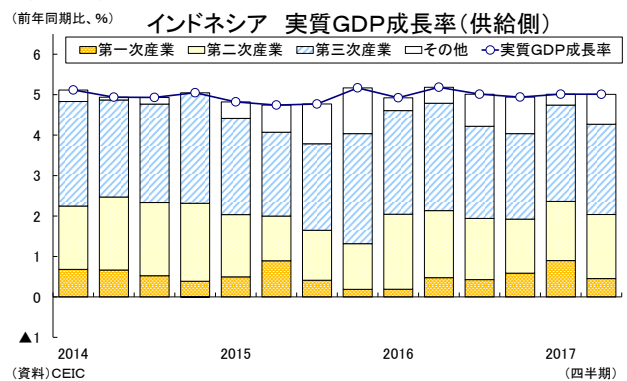
総固定資本形成は前年同期比 5.35%増と、前期の同 4.78%増から上昇した。機械・設備が 2 期ぶりのマイナスとなったものの、建設投資が 2 期連続で上昇したほか、自動車の大幅増加が続いたことが投資全体を押し上げた。

外需については、輸出が前年同期比 3.36%増（前期：同 8.21%増）と低下した。輸出の内訳を見ると、財輸出が同 3.33%増（前期：8.41%増）となり、石油ガスおよび非石油・ガスが揃って低下したほか、サービス輸出も同 3.59%増（前期：6.62%増）と低下した。一方、輸入も同 0.55%増（前期：同 5.12%増）と低下した結果、外需の成長率への寄与度は+0.60%ポイントと、前期の+0.75%ポイントから縮小した。

（図表 1）



（図表 2）



<sup>1</sup> 8月7日、インドネシア統計局（BPS）が2017年4-6月期の国内総生産（GDP）を公表した。

<sup>2</sup> Bloomberg 調査

供給項目別に見ると、第二次産業が上昇した一方、第三次産業と第一次産業が低下した(図表 2)。

第二次産業は同 3.92%増(前期:同 3.55%増)と上昇した。内訳を見ると、製造業が同 3.54%増(前期:同 4.24%増)と低下したものの、鉱業が前年同期比 2.24%増(前期:同 0.64%減)、建設業が同 6.96%増(前期:同 5.95%増)とそれぞれ上昇した。

第三次産業は同 5.21%増(前期:同 5.50%増)と低下した。内訳を見ると、構成割合の大きい卸売・小売が同 3.78%増(前期:同 4.96%増)、金融・保険が同 5.94%増(前期:同 5.99%増)、行政・国防が同 0.03%減(前期:同 0.22%増)と低下した。一方、情報・通信は同 10.88%増(前期:同 9.13%増)、運輸・倉庫は同 8.37%増(前期:同 8.03%増)、ビジネスサービスは同 8.14%増(前期:同 6.80%増)、ホテル・レストランは同 5.07%増(前期:同 4.68%増)、不動産は前年同期比 3.86%増(前期:同 3.67%増)と、それぞれ上昇した。

第一次産業は同 3.33%増(前期:同 7.12%増)となり、農業生産がエルニーニョ現象の反動で大きく上昇した前期から低下した。

#### (4-6 月期 GDP の評価と今後の見通し)

4-6 月期の成長率は 2 期連続で 5%成長となり、インドネシア経済は底堅く推移しているものの、明確な回復傾向は見られず、ぬるま湯状態が続く結果となった。民間消費の安定成長は変わらないものの、回復の遅れていた民間投資が上昇する一方、前期の成長率を押し上げた政府消費と輸出が低下した。インドネシア経済はこのように牽引役が入れ替わりながら、5%成長を続けている状況だ。

経済の先行きを考えると、短期的には消費が鈍化して景気の重石となりそうだ。インドネシアでは例年、イスラム教の断食月(ラマダン)と断食明け大祭(レバラン)にかけては企業が従業員に対して支給する特別手当などから国内の消費需要は 1 年で最も高まる傾向がある。今年のレバランの開催時期は昨年の上旬から 6 月下旬に早まったため、7-9 月期は消費が落ち込む可能性が高そうだ。さらに消費需要の基調の弱さも懸念される。6 月は食品価格とコアインフレ率が過去平均を下回る伸び率(前月比)となった。食品価格には政府の物価抑制策や農業生産の拡大も影響しているものの、コアインフレ率の低下傾向は国内需要の弱さの表われと考えられる(図表 3)。

しかし、全体として景気は徐々に上向くものと見ている。4-6 月期の輸出はレバラン前後の休暇によって 6 月の営業日数が少なかったために鈍化したものの、中国経済は底堅く推移しており、石炭やパーム油、ゴムなどの資源関連製品を中心に輸出の増加傾向は続きそうだ(図表 4)。また輸出の拡大が続くなかで投資も堅調な伸びを維持しよう。中央銀行は 7 月から預金準備率のルールを緩和<sup>3</sup>して資金の流動性が高まったことから、銀行貸出は増加する可能性がある。また 5 月には米格付け大手 S&P がインドネシアの長期債格付けを投機的水準の「ダブル B プラス」から投資適格級の「トリプル B マイナス」に引き上げるなど、インドネシアの先行きを楽観視する向きがあることも投資の追い風となりそうだ。

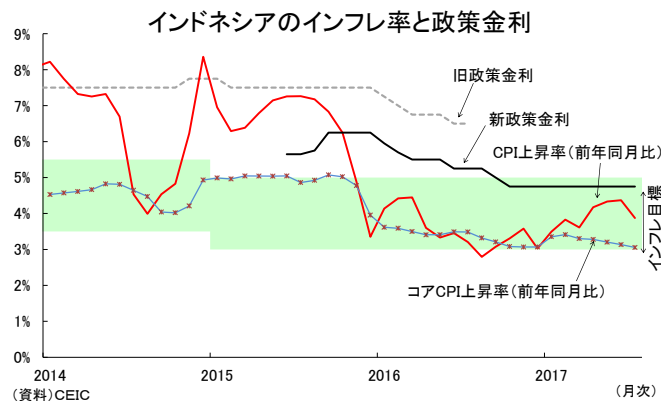
政府支出は税収不足を背景として 4-6 月期に再び減少したものの、政府は 7 月に公表した補正予

<sup>3</sup> 商業銀行が中央銀行に預ける預金準備率はこれまで預金残高の 6.5%以上とされてきたが、17 年 7 月以降は毎日預金残高の 5%以上を預けている限り、2 週間の平均値で現行の 6.5%を上回ればよいとする柔軟なルールに変更した。

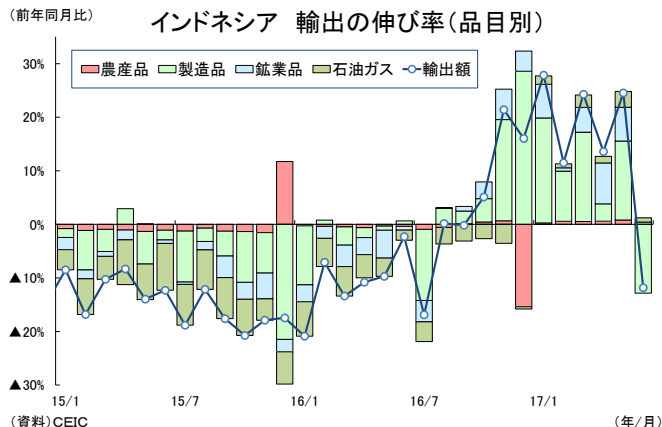
算案において財政赤字（GDP）を当初予算の2.4%から2.9%に拡大させるとし、景気の下支えを図る公算だ。また昨年後半は歳出が落ち込んでいただけに、今年後半の政府支出は増加傾向を続ける可能性が高いと考えられる。

以上のとおり、消費には陰りが見えるものの、輸出の拡大と投資の復調が続くだろう。景気の牽引役は入れ替わりながらも、成長率は現行の5%から小幅に上昇するだろう。

(図表 3)



(図表 4)



(お願い) 本誌記載のデータは各種の情報源から入手・加工したものであり、その正確性と安全性を保証するものではありません。また、本誌は情報提供が目的であり、記載の意見や予測は、いかなる契約の締結や解約を勧誘するものではありません。